

LionGlobal China A - Shares Fund -EUR-R-

ISIN LI0280427258

Aktuelle Daten (per 28.11.2025)

Aktueller NAV	EUR 161.39
Fondsvolumen	EUR 33'338'100.26
Fondsvolumen der Anteilsklasse	EUR 17'036'575.62

Kategorie

Anlagekategorie	Aktien
Anlageuniversum	Asien
Fokus	Chinesische A-Aktien
UCITS Zielfonds	ja

Asset Manager

Lion Global Investors Limited
SG-49513 Singapur
www.lionglobalinvestors.com

Anlageberater

Impact Asset Management GmbH
AT-1100 Wien
www.impact-am.eu

Verwaltungsgesellschaft

IFM Independent Fund Management AG
FL-9494 Schaan
www.ifm.li

Verwahrstelle

Liechtensteinische Landesbank AG
FL-9490 Vaduz
www.llb.li

Wirtschaftsprüfer

Ernst & Young AG
CH-3008 Bern
www.ey.com

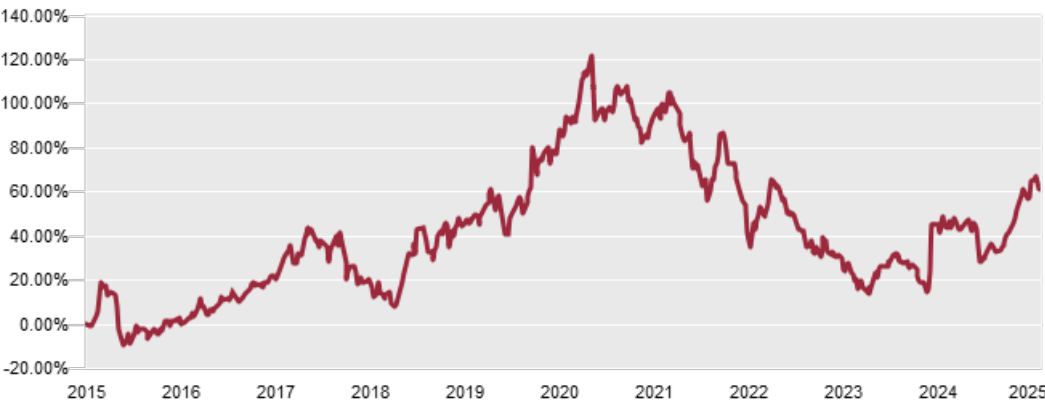
Aufsichtsbehörde

FMA Finanzmarktaufsicht Liechtenstein
FL-9490 Vaduz
www.fma-li.li

siehe Homepage (<https://www.ifm.li/Glossar>)

siehe rechtliche Hinweise auf Seite 4

Wertentwicklung in % (per 28.11.2025 in EUR)



Historische Wertentwicklung in % (per 28.11.2025)

Per Ende	Fonds
2025 MTD	-1.79%
2025 YTD	10.46%
2024	22.30%
2023	-20.98%
2022	-24.55%
2021	-0.12%
2020	30.30%
2019	43.00%
2018	-17.71%
Seit Lancierung	61.39%
Seit Lancierung (annualisiert)	4.78%

Auflage: 01.09.2015

Historische Wertentwicklung rollierend in % (per 28.11.2025)

	YTD	1 Jahr kumulativ	3 Jahre p.a.	5 Jahre p.a.	10 Jahre p.a.	seit Auflage p.a.
Fonds	10.46%	14.46%	4.75%	-3.44%	3.72%	4.78%

Risikokennzahlen

	3 Jahre	Lanc.		3 Jahre	Lanc.
Annualisierte Volatilität	19.08%	21.17%	% Positive	47.76%	51.60%
NAV	140.39	100.00	Schlechteste Periode	-8.05%	-8.26%
Höchster NAV	166.49	226.46	Beste Periode	8.08%	8.08%
Tiefster NAV	113.34	88.43	Maximaler Drawdown	-31.67%	-49.95%
Median	136.12	137.57	Anzahl Beobachtungen	691	2'368
Mean	137.49	141.77	Sharpe Ratio	0.09	0.19

Fondsportrait

Fondsname	LionGlobal China A - Shares Fund -EUR-R-
Anteilsklasse	-EUR-R-
Rechnungswährung des (Teil-) Fonds	EUR
Referenzwährung der Anteilsklasse	EUR
Rechtsform	Kollektivtreuhänderschaft
Fondstyp	OGAW
Abschluss Rechnungsjahr	31.12
Auflegungsdatum	01.09.2015
Erstausgabepreis	EUR 100.00
Erfolgsverwendung	Ausschüttend

Fondsgebühren

Ausgabeaufschlag	max. 5%
Rücknahmeabschlag	0%
Rücknahmeabschlag zugunsten Fonds	0%
Management Fee	max. 1.5%
Performance Fee	keine
OGC/ TER 1	2.03%
OGC/TER gültig per	30.06.2025
SRI laut KID	<div><div>1</div><div>2</div><div>3</div><div>4</div><div>5</div><div>6</div><div>7</div></div>
06.05.2025	

Kennnummern

ISIN	LI0280427258
Valor	28042725
Bloomberg	LGCHAER LE
WKN	A14YDA

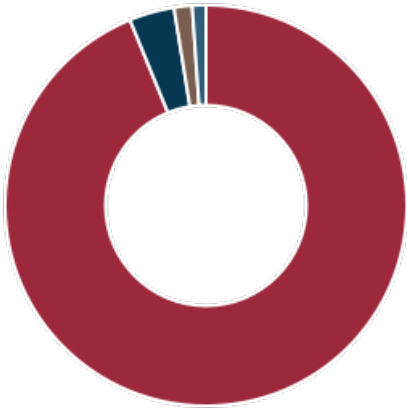
Publikation / Internet

www.ifm.li
www.lafv.li
www.fundinfo.com

Top 10-Positionen (per 28.11.2025)

Gesellschaft	Branche	Land	Gewichtung
Contemporary Amperex Technology Re	Maschinen / Gerätebau	China	9.09 %
Zijin Mining Group Rg	Kohle	China	5.23 %
China Merchants Bank -A-	Banken	China	5.15 %
NAURA Technology Group Rg	Maschinen / Gerätebau	China	4.18 %
Kweichow Moutai -A-	Getränke	China	3.78 %
Luxshare Precision -A-	Elektrozubehör	China	3.50 %
Ping An Insurance -A-	Versicherung	China	3.50 %
Bank of China -A-	Banken	China	2.99 %
China International Capital Corporation Ltd Rg	Finanzdienstleister	China	2.84 %
Midea Group Co -A-	Elektrozubehör	China	2.81 %
Total			43.08 %

Länder (per 28.11.2025)



Land	
China	93.82 %
Liquidität	3.63 %
Cayman Islands	1.45 %
Vereinigte Staaten von Amerika	1.09 %
Total	100.00 %

Branchen (per 28.11.2025)

1. Industrie	45.33 %
2. Finanzdienstleister	23.45 %
3. Konsumgüter (nicht zyklisch)	7.99 %
4. Energie	6.63 %
5. Liquidität	3.63 %
6. Technologie	3.33 %
7. Konsumgüter (zyklisch)	3.30 %
8. Pharma	2.64 %
9. Kommunikation	2.03 %
10. Übrige	1.67 %

Währungen (per 28.11.2025)

Währung	Gewichtung
CNH	97.16 %
USD	2.28 %
Übrige	0.56 %
Total	100.00 %

Anlagekategorien (per 28.11.2025)

Anlagekategorie	Gewichtung
Aktien	95.80 %
Sichtguthaben	3.63 %
Übrige	0.57 %
Total	100.00 %

Abwicklungsinformationen

Bewertungsintervall	tglich
Bewertungstag	Montag bis Freitag
Annahmeschluss Ausgaben	Vortag des Bewertungstages um sptestens 16.00h (MEZ)
Annahmeschluss Rcknahmen	Vortag des Bewertungstages um sptestens 16.00h (MEZ)
Minimumanlage	1 Anteil
Valuta	T + 2

Vertreter Schweiz

LLB Swiss Investment AG
Bahnhofstrasse 74
CH-8001 Zrich
www.llbswiss.ch

Zahlstelle Schweiz

Helvetische Bank AG
Seefeldstrasse 215
CH-8008 Zrich
info@nhb.ch
www.helvetischebank.ch

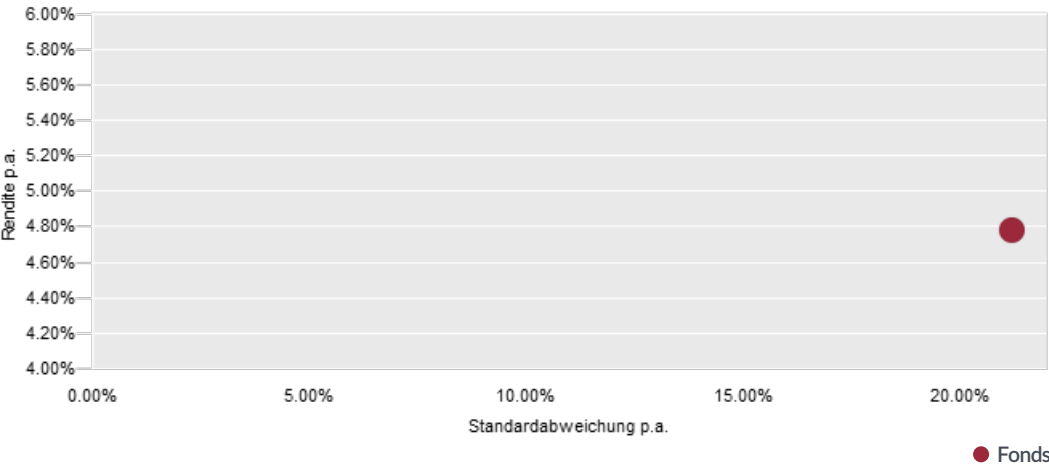
Einrichtung Deutschland

IFM Independent Fund Management AG
Landstrasse 30
FL-9494 Schaan
info@ifm.li
www.ifm.li

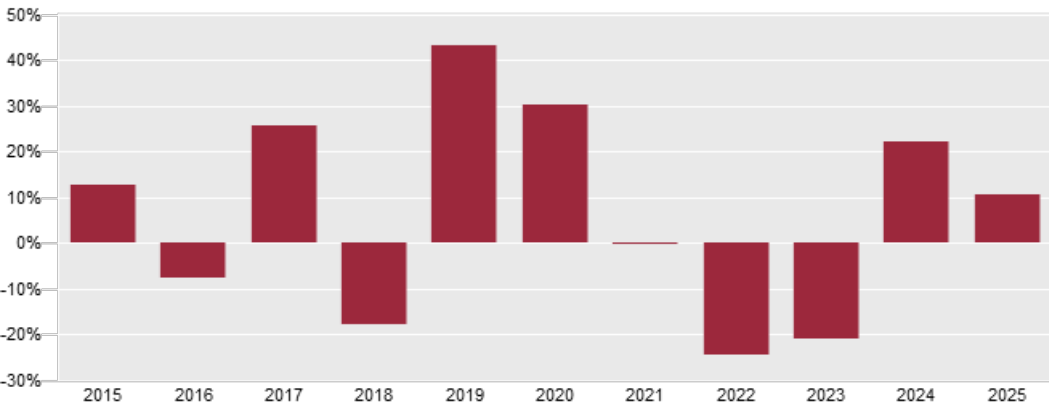
Kontakt- und Informationsstelle sterreich

Erste Bank der sterreichischen Sparkassen AG
Am Belvedere 1
AT-1100 Wien
foreignfunds0540@erstebank.at
www.sparkasse.at

Risiko-/Rendite-Diagramm (Seit Lancierung)



Historische Wertentwicklung in % (per 28.11.2025)



Auflage: 01.09.2015

Vertrieb

Zulassung zum Vertrieb an Privatanleger	LI, DE, AT, CH
Zulassung zum Vertrieb an professionelle Anleger	LI, DE, AT, CH
Verkaufsrestriktionen	USA

Weitere Anteilklassen

LionGlobal China A - Shares Fund -EUR-I-	Ausschttend	LGCHAEI	LI0280427241
LionGlobal China A - Shares Fund -USD-I-	Ausschttend	LGCHAU1	LI0280427266

Historische Wertentwicklung pro Kalenderjahr in % (per 28.11.2025)

Jahr	Jan	Feb	Mrz	Apr	Mai	Jun	Jul	Aug	Sep	Okt	Nov	Dez	YTD
2025	-2.45	3.23	-3.07	-8.86	2.78	-0.13	5.82	6.65	6.97	2.01	-1.79		10.46
2024	-4.72	8.66	1.46	4.39	-2.06	-1.18	-1.66	-3.20	19.99	-2.26	0.52	2.69	22.30
2023	8.37	-4.58	-3.86	-4.83	-5.68	-2.06	5.41	-5.96	-0.74	-2.43	-3.78	-2.12	-20.98
2022	-6.62	-0.63	-7.48	-3.67	-0.32	12.25	-6.26	-3.22	-7.44	-13.31	10.40	1.44	-24.55
2021	5.12	-3.99	-2.38	0.39	4.43	-0.45	-9.40	-2.44	4.49	3.49	-0.79	2.43	-0.12
2020	-0.34	-1.58	-7.16	9.76	-2.36	7.60	7.07	3.48	-1.27	5.16	2.76	4.96	30.30
2019	10.83	10.56	5.97	2.77	-7.86	6.56	2.37	-2.43	2.16	1.22	-0.03	5.69	43.00
2018	8.77	-3.92	-2.87	-1.84	3.69	-5.79	-1.27	-5.35	2.71	-7.24	-0.66	-4.39	-17.71
2017	3.62	2.17	1.82	-0.29	1.32	4.76	-0.93	3.65	-0.26	8.03	-2.89	2.54	25.70
2016	-18.28	-1.49	7.77	-2.33	2.17	-0.49	2.91	2.12	-1.89	3.12	7.81	-6.57	-7.73
2015										9.58	3.72	0.04	12.82

Auflage: 01.09.2015

Rechtliche Hinweise:

Dieses Marketingmaterial wurde von der IFM Independent Fund Management AG mit der höchstmöglichen Sorgfalt, nach bestem Wissen und nach den Grundsätzen von Treu und Glauben erstellt. Das in diesem Marketingmaterial erwähnte Produkt ist in Liechtenstein domiziliert und dieses Marketingmaterial wird von der IFM Independent Fund Management AG, Landstrasse 30, 9494 Schaan, Liechtenstein, herausgegeben.

Alle veröffentlichten Angaben stellen keine Anlageberatung oder sonstige Empfehlung dar, sondern geben lediglich eine zusammenfassende Kurzdarstellung wesentlicher Merkmale des Fonds und begründen somit weder eine Aufforderung noch ein Angebot zur Zeichnung von Anteilen.

Dieses Marketingmaterial sollte im Zusammenhang mit den konstituierenden Dokumenten und dem Basisinformationsblatt (PRIIP-KID) gelesen werden. Der Erwerb von Anteilen des Fonds erfolgt auf der Basis der konstituierenden Dokumente und des KID sowie des letzten Jahresberichtes und, sofern bereits veröffentlicht, des darauf folgenden Halbjahresberichtes. Gültigkeit haben nur die Informationen, die in den oben genannten Dokumenten enthalten sind. Die oben genannten Dokumente sind kostenlos auf einem dauerhaften Datenträger bei der Verwaltungsgesellschaft, der Verwahrstelle, bei den Zahlstellen und bei allen Vertretern und Vertriebsstellen im In- und Ausland sowie auf der Web-Seite des LAFV Liechtensteiner Anlagefondsverband unter www.lafv.li erhältlich. Auf Wunsch des Anlegers werden ihm die genannten Dokumente ebenfalls in Papierform kostenlos zur Verfügung gestellt. Weitere Informationen zum Fonds sind im Internet unter www.ifm.li und bei der IFM Independent Fund Management AG, Landstrasse 30, FL-9494 Schaan, innerhalb der Geschäftszeiten erhältlich.

Die historische Wertentwicklung eines Anteils ist keine Garantie für die laufende und zukünftige Performance. Der Wert eines Anteils kann jederzeit steigen oder fallen. Für das Erreichen des angestrebten Anlageziels des Fonds kann keine Gewähr übernommen werden.

In der in diesem Marketingmaterial gezeigten Wertentwicklung werden die bei der Ausgabe und Rücknahme anfallenden Kommissionen und Gebühren nicht berücksichtigt. Individuelle Kosten wie beispielsweise Gebühren, Provisionen und andere Entgelte sind in der Darstellung nicht berücksichtigt und würden sich bei der Berücksichtigung negativ auf die Wertentwicklung auswirken. Eine Haftung für die in diesem Factsheet enthaltenen Fehler oder Auslassungen wird nicht übernommen.

Potenzielle Anleger sollten sich über mögliche steuerliche Konsequenzen, die rechtlichen Voraussetzungen und mögliche Devisenbeschränkungen oder –kontrollvorschriften informieren, die in den Ländern ihrer Staatsangehörigkeit, ihres Wohnsitzes oder ihres Aufenthaltsortes gelten und die bedeutsam für die Zeichnung, das Halten, den Umtausch, die Rücknahme oder die Veräusserung von Anteilen sein können. Weitere steuerliche Erwägungen sind in den konstituierenden Dokumenten erläutert.

Die Fondsanteile dürfen nur in solchen Rechtsordnungen zum Kauf angeboten oder verkauft werden, in denen ein solches Angebot oder ein solcher Verkauf zulässig ist. Die Anteile wurden insbesondere in den Vereinigten Staaten von Amerika (USA) nicht gemäss dem United States Securities Act von 1933 registriert und können daher weder in den USA, noch an US-Bürger angeboten oder verkauft werden.

Dieses Dokument und die in ihm enthaltenen Informationen dürfen nicht in den USA verbreitet werden. Die Verbreitung und Veröffentlichung dieses Dokumentes sowie das Angebot oder ein Verkauf der Anteile können auch in anderen Rechtsordnungen Beschränkungen unterworfen sein.

Dieses Marketingmaterial dient lediglich Informationszwecken und ist für die ausschliessliche Verwendung durch den Empfänger bestimmt. Dieses Marketingmaterial darf ohne schriftliche Erlaubnis der IFM Independent Fund Management AG weder ganz noch teilweise kopiert, vervielfältigt oder weiterverteilt werden. Die publizierten Informationen begründen weder eine Aufforderung noch ein Angebot oder eine Empfehlung zur Zeichnung von Anteilen.